

# LE PANORAMIC

CAMPING



*Ouverture*

du 1<sup>er</sup> avril au 30 septembre

*2025*



Mail : [lepanoramic22@gmail.com](mailto:lepanoramic22@gmail.com)

**BINIC-ÉTABLES-sur-MER** Tél. 02 96 73 60 43

[www.lepanoramic.net](http://www.lepanoramic.net)




*A 10 mn à pied  
de la plage, du port  
et des commerces*

At 10 min on foot  
from the beach,  
the port and shops

**LE PANORAMIC**  
Camping

*Camping de 5 hectares, 189 emplacements - 5 hectares, 189 pitches*

**DANS UN CADRE BOISÉ & PAYSAGÉ**





*Vivez au rythme  
de la Bretagne*



## Les suppléments

**WiFi GRATUIT**

<b>draps 1 personne</b>	<b>draps 2 personnes</b>	<b>serviettes de toilette</b>	<b>chaise haute lit parapluie</b>	<b>ménage selon mobil-home</b>	<b>barbecue au charbon</b>	<b>réfrigé- rateur</b>	<b>lave-linge</b>	<b>sèche-linge</b>	<b>lessive ou tablette</b>	<b>adaptateur européen</b>	<b>mini-golf</b>	<b>visiteur 1 personne</b>	<b>animal accepté</b>
<b>12€</b> 1 taie + 2 draps plats	<b>12€</b> 2 taies + 2 draps plats	<b>8€</b> 1 petite + 1 grande	<b>3€</b> la nuit  <b>15€</b> la semaine	<b>50€</b> 2 chambres  <b>80€</b> 3 chambres et +	<b>5€</b> par jour  <b>20€</b> par semaine	<b>6€</b> par jour  <b>42€</b> par semaine	<b>5€</b> le jeton	<b>4€</b> le jeton	<b>1€</b> la dosette	<b>1€</b> par jour  <b>7€</b> par semaine	<b>3,50€</b> - 12 ans  <b>5€</b> 12 ans et +	<b>5€</b> par jour	<b>5€</b> par jour  <b>35€</b> par semaine



# Espace aquatique CHAUFFÉ



## Piscine couverte

*ouverte toute  
la saison*

Indoor and heated swimming pool  
Open during all the saison



## Piscine extérieure

*avec toboggans  
ouverte en été*

Outdoor and heated swimming pool  
with aquatic slides  
Open during all the summer





ESPACE AQUATIQUE POUR PETITS & GRANDS





*Des activités pour toute la famille*

*Animations pour enfants et adultes en juillet et août*




# PLAN DU *Camping*



**Wi Fi**® GRATUIT

- Emplacements nus avec électricité
- Emplacements nus sans électricité
- Emplacements mobilhomes
- Résidents
- Emplacement Confort ++ (2 pers. + elec. 10A + eau + eaux usées)
- Emplacement Confort (2 pers. + elec. 10A)
- Emplacement Nature (sans électricité)

	TITHOME	ROULOTTE	IBIZA 	MARINA	PANORAMA	NIRVANA	PACIFIQUE	SAVANAH	NIRVA
Superficie	25m <sup>2</sup>	17m <sup>2</sup>	31m <sup>2</sup>	29m <sup>2</sup>	25m <sup>2</sup>	31m <sup>2</sup>	26m <sup>2</sup>	30m <sup>2</sup>	32
Capacité	5 pers.	4 pers.	4 pers.	4 pers.	4 pers.	4 pers.	4 pers.	4 pers.	4 p
Nombre de chambres	2	2	2	2	2	2	2	2	
Salon de jardin (Table et chaises)	X	X	X	X	X	X	X	X	
Séchoir à linge	X	X	X	X	X	X	X	X	
Terrasse semi couverte				X	X	X	X	X	
Barbecue à charbon	X	X	X	X	X	X	X	X	
Plaque feux gaz		X	X	X	X	X	X	X	
Plaque induction									
Micro-ondes	X	X	X	X	X	X	X	X	
Cafetière à filtre	X	X	X	X	X	X	X	X	
Bouilloire	X	X	X	X	X	X	X	X	
Grille-pain	X	X	X	X	X	X	X	X	
Télévision			X	X	X	X	X	X	
Lave-vaisselle									
Volets roulants			X			X	X	X	
Couettes et oreillers	X	X	X	X	X	X	X	X	
Lits 90 superposés	X	X	X						
Lit 140	X	X	X	X	X	X	X	X	
Lit 160									
Banquette convertible									
Salle de bain / WC	0	1	1	1	1	1	1	1	



NA DUO	TAOS	MÉDITERRANÉE	FAMILY	MALAGA	SUPER FAMILY	SUPER FAMILY 2	NIRVANA 2	CARAÏBES	NIRVANA QUATTRO
2m <sup>2</sup>	35m <sup>2</sup>	26m <sup>2</sup>	29m <sup>2</sup>	30m <sup>2</sup>	36m <sup>2</sup>	36m <sup>2</sup>	32m <sup>2</sup>	40m <sup>2</sup>	40m <sup>2</sup>
2 pers.	4 pers.	5 pers.	6 pers.	6 pers.	6 pers.	6 pers.	6/8 pers.	6 pers.	8 pers.
2	2	2	3	3	3	3	3	3	4
<b>EXTERIEUR</b>									
X	X	X	X	X	X	X	X	X	X
X	X	X	X	X	X	X	X	X	X
X	X	X		X	X	X	X	X	X
X	X	X	X	X	X	X	X	X	X
<b>CUISINE &amp; SALON</b>									
X		X	X	X	X	X	X	X	X
	X								
X	X	X	X	X	X	X	X	X	X
X	X	X	X	X	X	X	X	X	X
X	X	X	X	X	X	X	X	X	X
X	X	X	X	X	X	X	X	X	X
X	X			X					X
<b>CHAMBRES</b>									
X		X		X				X	X
X	X	X	X	X	X	X	X	X	X
		X							
X		X	X	X	X	X	X	X	X
	X								
							X		
2	2	1	1	1	1	2	1	2	2

FRAIS DOSSIER

OFFERTS



Emplacements  
N°  
101 et 103

*Insolite*

Tithome

2 chambres

4 à 5



du 01/04 au 04/07  
du 30/08 au 30/09

LOCATIONS

7 nuits = 5



du 05/07 au 30/08  
Location à la semaine  
du samedi au samedi  
(7 nuits)



Emplacement  
N° 150

*Insolite*

Roulotte

1 chambre

4



Emplacement  
N° 12



Ibiza

2 chambres

4



Emplacements  
N°  
4  
130 et 131  
A3  
C1

Marina

2 chambres



Emplacements  
N°  
3  
124  
H1

Panorama

2 chambres



Emplacements  
N°  
A4 et B4

Nirvana

2 chambres



Emplacements  
N° A1 et A2  
C2 à C7  
D4 et D5  
D7 et D8  
25 à 28  
34 et 35  
35b  
39 à 42  
49 et 50  
128 et 129

Pacifique

2 chambres





Emplacements  
N°  
5  
51 à 62  
122 et 123

Savanah

2 chambres



4



du 01/04 au 04/07  
du 30/08 au 30/09

LOCATIONS

7 nuits = 5



★★★★  
du 05/07 au 30/08  
Location à la semaine  
du samedi au samedi  
(7 nuits)

FRAIS DOSSIER

OFFERTS



Emplacements  
N°  
B1 et D9

Nirvana duo

2 chambres



4



Emplacements  
N°  
B2 et D6

Taos

2 chambres



4

MOBILHOME  
DESIGN



Emplacements  
N°  
E1 à E8

Méditerranée 2 chambres  5



Emplacements  
N°  
105 à 118  
B3 et D3

Family

3 chambres  6



Emplacements  
N°  
36 à 38  
44 à 48

Malaga

3 chambres  6



Emplacements  
N°  
D1 et I2  
B6

Super Family 3 chambres  6

6



Emplacement  
N° I1

Super Family2 3 chambres 6

6 à 8



Emplacements  
N°  
B5  
G1  
K1

Nirvana 2 3 chambres 6



Emplacement  
N°  
F2 et F3  
G3

Caraïbes 3 chambres 6



Emplacements  
N°  
E9

Nirvana Quattro 3 chambres 8

## DES EMPLACEMENTS CONFORTABLES ET SÉCURISÉS

FRAIS DOSSIER

OFFERTS

**OFFRES**

du 01/04 au 04/07  
du 30/08 au 30/09

EMPLACEMENTS

7 nuits = 6

ou adhérent



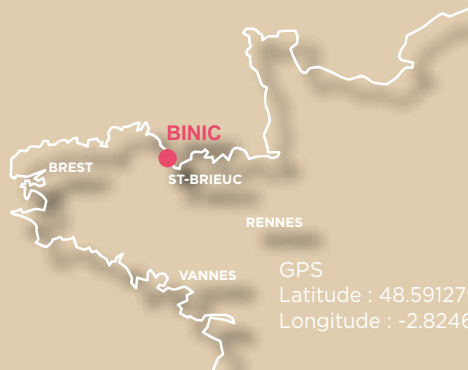
A la découverte de nos emplacements pour tente, camping-car et caravane

Nos emplacements sont situés au sein de l'établissement, ce qui vous permet de bénéficier de tous nos avantages tout en conservant votre propre équipement de camping.

Le cadre est sécurisé, enchanteur et pittoresque.

Les infrastructures collectives sont maintenues propres et en parfait état de marche.



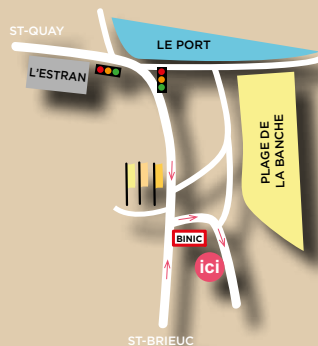


GPS  
Latitude : 48.5912798  
Longitude : -2.82464529

# LE PANORAMIC

CAMPING

★★★★



Mail : [lepanoramic22@gmail.com](mailto:lepanoramic22@gmail.com)  
6 rue Gasselin  
22520 BINIC-ÉTABLES-SUR-MER  
Tél. 02 96 73 60 43  
[www.lepanoramic.net](http://www.lepanoramic.net)

